



COI-NEXT

COI-NEXT

ロゴマークマニュアル

2021年3月版

目次

1 - 1 : COI-NEXTロゴマークについて	3
1 - 2 : ロゴマークと「COI-NEXT」レイアウトパターン	4
1 - 3 : ロゴマークと「COI-NEXT」レイアウトパターン モノクロver.	5
2 - 1 : ロゴマーク色彩再現規定	6
2 - 2 : ロゴマーク背景色との関係	7
3 : ロゴマーク余白規定 / サイズ規定	8




COI-NEXT

COI-NEXTのロゴマークのデザインは、COI-NEXTの頭文字「C」と「N」を表しながら「繋がり」と「継続性」を表現しています。5色の色彩は多様性を表しており、多種多様な人や技術が結びつき合う様を表現しています。図形の配置は終わりなき継続性を表しています。多種多様な人や技術が継続的に共創し続け、社会を包み込む大きなネットワークへと発展してゆく願いがこめられています。

スペースの状況によって以下のロゴマークを使用してください。



COI-NEXT



COI-NEXT




COI-NEXT

COI-NEXTのロゴは、原則として以下のCMYKの掛け合わせで表示します。なお、単色印刷など印刷色の制限等があり、カラーで表示できない場合は、背景によって以下のように無彩色に変更してください。


〈 有彩色 〉



COI-NEXT



〈 無彩色 背景が白ver. 〉




COI-NEXT



〈 無彩色 背景が黒ver. 〉




COI-NEXT



COI-NEXTのロゴは、できるだけ無彩色（白～黒の濃淡）の背景に表示してください。白以外の背景色で濃度が高く、「有彩色」及び「グレー（スミアミ）」では視認性が確保できない場合はCOI-NEXTのロゴを「白ヌキ」で表示します。背景濃度による「白ヌキ」の判断は、以下の濃度を目安に、常に視認性の確保を優先してください。


〈 明色・淡色濃度の背景色 〉

スミアミ0%～50%程度



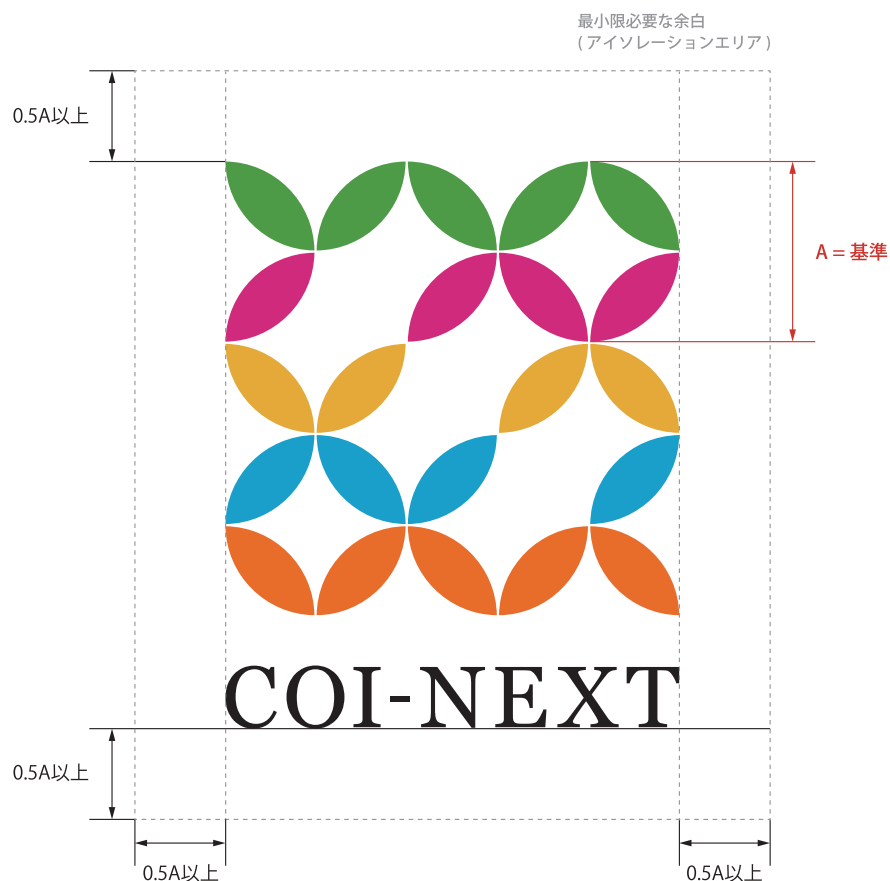
〈 暗色・濃色濃度の背景色 〉

スミアミ51%～100%程度



COI-NEXTのロゴは、常に独立性を保ち、明瞭に見えるように表示されなければなりません。そのために、以下のような余白規定を設けました。以下の数値は、COI-NEXTと他の表示要素との最小の間隔を示しています。なお、アイソレーションエリア外であっても、COI-NEXTのロゴの近くに、大きな文字や個性の強い文字・図形などの表示はできる限り避けてください。

〈 ロゴマーク余白規定 〉



〈 サイズ規定 〉



COI-NEXTの視認性を確保するために、使用最小サイズよりも小さいサイズでの使用は避けてください。以下は最小サイズの目安です。再現する素材やインクによっては、最小サイズより大きくても視認性が確保できない場合もあります。その際は状況に応じて、視認性が確保できるサイズで表示してください。